


**1 「ねりさぽPRチャンネル」にアクセス**  
<https://pr.nerisapo.net/>




メニューの中から「掲載希望の方はこちら」を選択



**2 「利用案内」を確認してスクロール**



**「利用案内に同意して新規登録」を選択**



投稿方法

1. 利用者登録ページよりご登録ください。登録確認のメールが届きます。登録完了後、投稿フォームへログインできるようになります。
2. 投稿フォームに必要事項を入力。入力内容をご確認の上、「レビュー待ちとして送信」ボタンをクリックしてください。
3. 事務局で内容を確認後、サイトに掲載されます（確認作業に一週間程度要します。）

**3 任意の「ユーザー名（半角英数のみ）」※と登録する「メールアドレス」を入力**



※プロフィール編集画面で後から変更できます。

**4 登録したメールアドレス宛に、パスワード設定の案内が届いたら、メール本文内の URL をクリック**




**新規パスワードを設定・保存**



**5 これで登録完了です。**

「ログイン」リンク、もしくは「ねりさぽPRチャンネル」のTOPページに戻り、メニューの「利用者ログイン」から個人管理画面にログインしましょう。



**※プロフィール編集**

管理画面にログイン後、右上の「プロフィールを編集」から各種情報の変更・更新が可能です。

